



SYNTHESE des COMPTES

Module informatisé de publication des comptes annuels



Commune de : **ROCHEFORT**

Adresse de l'administration:

Date d'arrêt du compte par le conseil:

Date d'approbation de la Tutelle:

Type document:

Exercice:

Directeur Général: Luc PIRSON

Tél: 084220622

Fax: 084220620

Email: luc.pirson@rochefort.be

Directeur Financier: Marc LEVIS

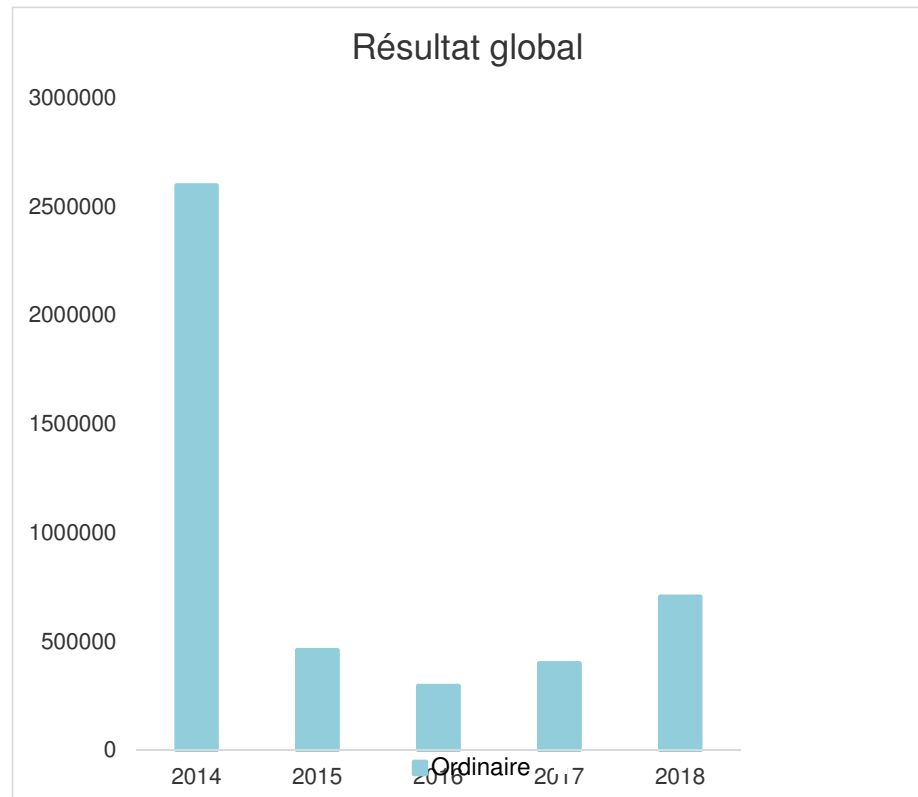
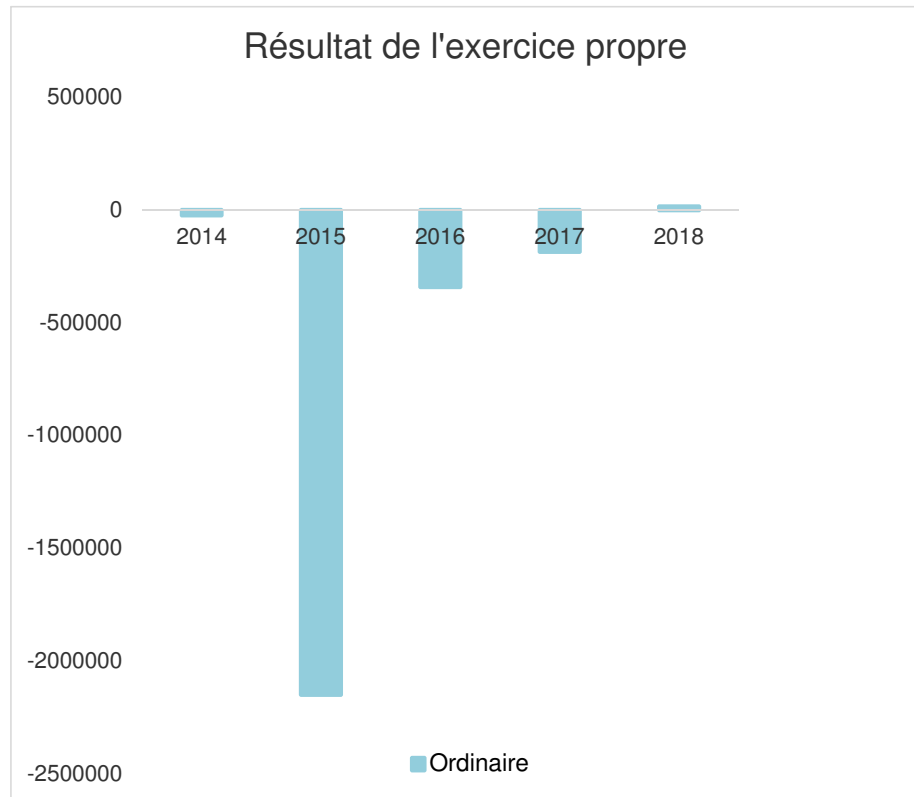
Tél: 084220607

Fax: 084220697

Email: marc.levis@rochefort.be

Exercices:	Evolution du résultat budgétaire ordinaire				
	Compte	Compte	Compte	Compte	Compte
	2014	2015	2016	2017	2018
Résultats Exercice Propre*	-22.982	-2.149.010	-340.801	-184.921	15.127
Résultat global* (avec exercices antérieurs et prélèvements)	2.597.117	459.490	295.070	399.440	705.815

* Montant arrondi à l'euro



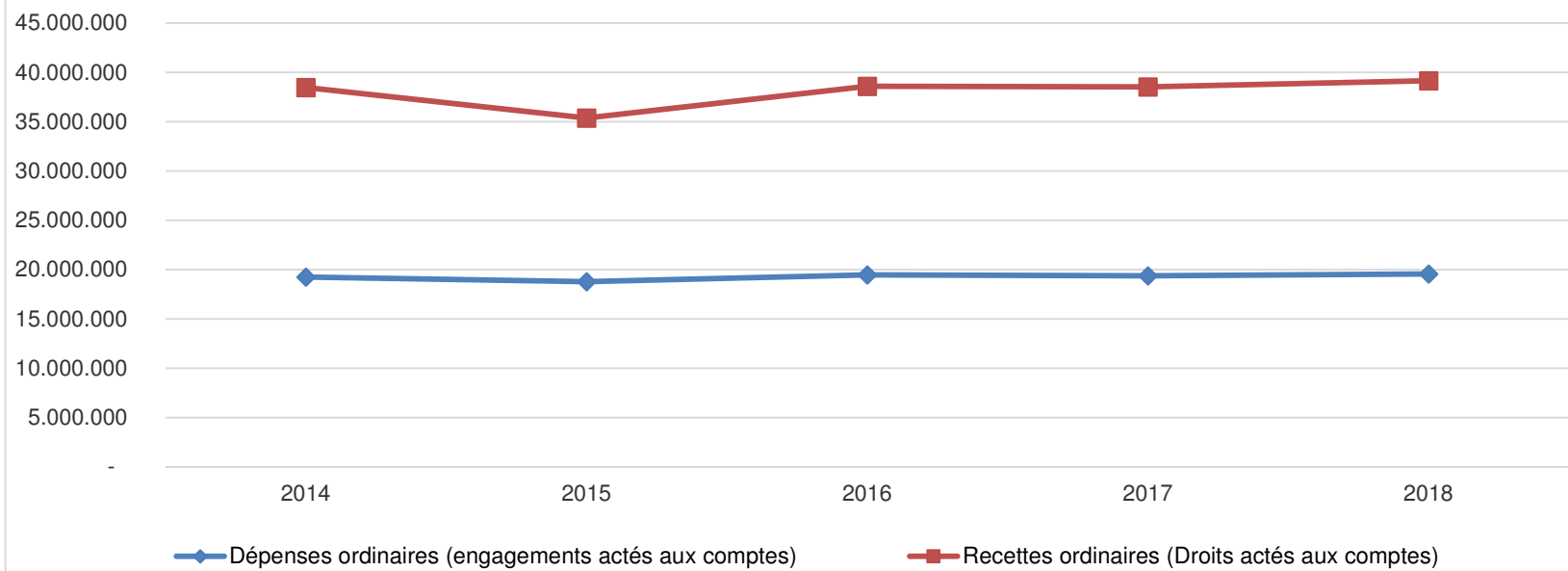
Ventilation économique des dépenses et des recettes ordinaires					
	Compte	Compte	Compte	Compte	Compte
Dépenses ordinaires (engagements actés aux comptes)					
Exercices:	2014	2015	2016	2017	2018
Personnel	7.820.412,34	6.692.893,74	6.739.353,32	6.907.132,52	7.115.276,62
Fonctionnement	3.753.961,01	3.541.683,55	3.912.500,33	4.086.363,77	4.032.496,35
Transferts	3.786.763,91	4.578.331,58	4.747.060,81	4.865.385,90	5.239.321,47
Dette	3.493.648,93	3.426.368,66	3.313.845,54	3.466.156,79	3.175.425,92
Prélèvements (hors 060)	390.000,00	523.562,75	755.000,00	30.000,00	0,00
Total (exercice propre)*	19.244.786	18.762.840	19.467.760	19.355.039	19.562.520
Exercices antérieurs	70.439,99	114.716,58	435.533,10	477.482,26	536.237,78
Prélèvements	84.780,59	92.297,10	49.460,13	53.210,93	52.274,06
Total général*	19.400.007	18.969.854	19.952.753	19.885.732	20.151.032

* Montant arrondi à l'euro

Recettes ordinaires (Droits actés aux comptes)					
Exercices:	2014	2015	2016	2017	2018
Prestation	5.079.770,28	4.523.857,77	4.784.334,35	4.924.609,34	5.068.161,39
Transferts	13.418.308,47	11.554.044,80	13.740.440,16	14.050.589,79	14.276.210,92
Dette	723.725,94	531.927,55	602.184,47	164.918,80	233.274,99
Prélèvements	0,00	4.000,00	0,00	30.000,00	0,00
Total (exercice propre)*	19.221.805	16.613.830	19.126.959	19.170.118	19.577.647
Exercices antérieurs	2.775.318,86	2.815.513,63	1.120.863,93	1.115.054,71	1.224.200,35
Prélèvements	0,00	0,00	0,00	0,00	55.000,00
Total général*	21.997.124	19.429.344	20.247.823	20.285.173	20.856.848

* Montant arrondi à l'euro

Evolution des recettes et des dépenses ordinaires (exercice propre)



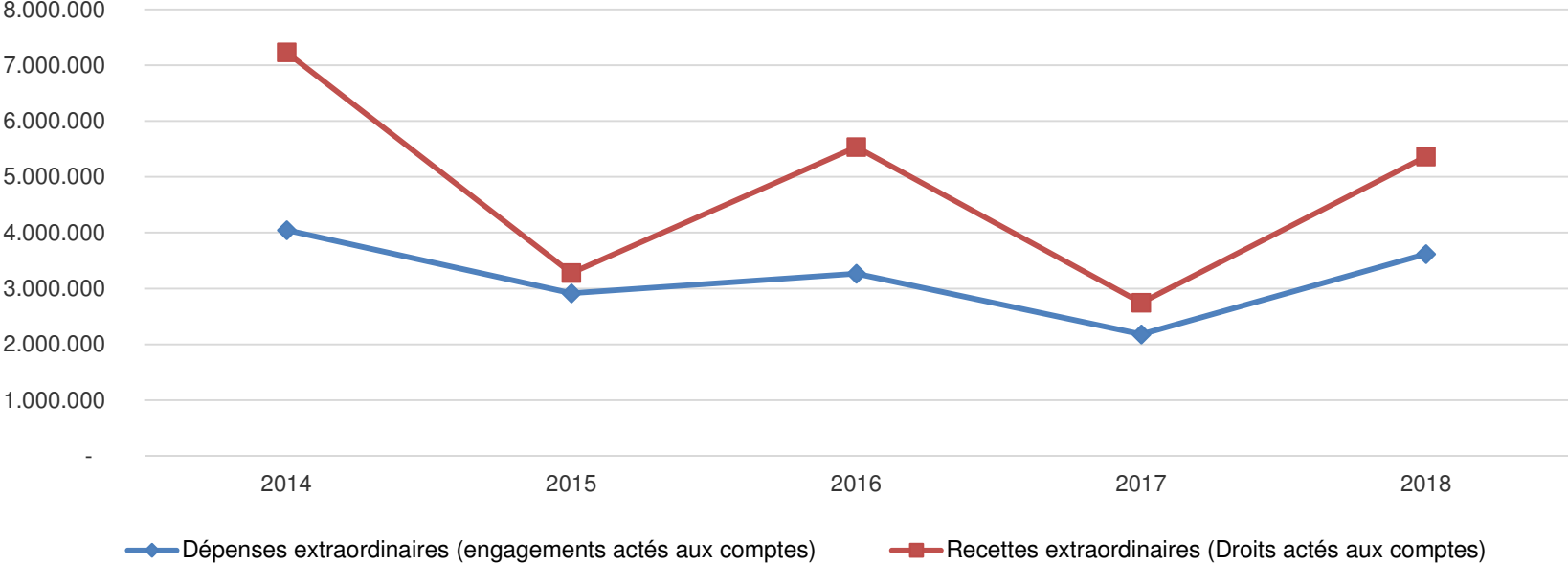
Ventilation économique des dépenses et des recettes extraordinaires					
	Compte	Compte	Compte	Compte	Compte
Dépenses extraordinaires (engagements actés aux comptes)					
Exercices:	2014	2015	2016	2017	2018
Transferts	90.847,91	206.010,75	27.010,52	258.151,97	147.516,52
Investissements	3.902.477,44	2.657.150,41	3.185.766,60	1.884.646,89	3.437.478,48
Dette	54.596,59	52.463,61	52.463,59	35.841,11	35.841,11
Prélèvements	0,00	0,00	0,00	0,00	0,00
	0,00	0,00	0,00	0,00	0,00
Total (exercice propre)*	4.047.922	2.915.625	3.265.241	2.178.640	3.620.836
Exercices antérieurs	1.659.767,14	3.092.383,19	4.424.963,33	3.141.974,31	3.154.767,75
Prélèvements	1.342.357,80	105.319,70	28.002,30	632.275,30	1.975.408,97
Total général*	7.050.047	6.113.328	7.718.206	5.952.890	8.751.013

* Montant arrondi à l'euro

Recettes extraordinaires (Droits actés aux comptes)					
Exercices:	2014	2015	2016	2017	2018
Transferts	807.290,13	258.142,27	19.941,40	441.505,59	93.651,11
Investissements	556.227,80	105.319,70	26.680,00	126.160,00	568.509,30
Dette	1.816.683,34	612,57	2.220.158,69	0,00	1.082.859,94
Prélèvements	0,00	0,00	0,00	0,00	0,00
Total (exercice propre)*	3.180.201	364.075	2.266.780	567.666	1.745.020
Exercices antérieurs	578.784,77	1.066.863,70	1.720.764,40	1.641.548,26	1.724.134,77
Prélèvements	186.149,12	118.771,78	913.473,20	272.445,91	1.470.135,37
Total général*	3.945.135	1.549.710	4.901.018	2.481.660	4.939.290

* Montant arrondi à l'euro

Evolution des recettes et des dépenses ordinaires (exercice propre)



Ventilation fonctionnelle					
Evolution des dépenses ordinaires (exercice propre)					
Compte	Compte	Compte	Compte	Compte	
2014	2015	2016	2017	2018	
0 Recettes et dépenses générales	263.323,12	257.369,06	236.182,43	214.984,80	211.757,88
1 Administration générale	3.621.162,00	3.588.852,80	3.935.929,96	3.594.649,53	3.492.204,04
3 Sécurité	2.490.601,26	2.124.886,44	1.897.943,19	1.823.103,91	1.974.526,33
4 Voiries-communications	3.038.032,18	2.877.042,08	3.310.361,41	3.174.708,88	3.151.284,37
5 Industrie - commerce	729.238,94	807.050,93	694.550,06	720.423,63	723.084,34
6 Sylviculture- Agriculture	131.322,87	150.822,18	229.772,64	171.553,48	162.088,36
70>75 Enseignement	1.351.433,02	1.180.740,01	1.088.679,41	1.146.566,10	1.170.943,58
76>77 Culture et sports	1.696.201,32	1.615.990,19	1.570.184,17	1.683.955,25	1.723.464,78
78 Radio, télévision, presse	2.568,39	2.270,58	2.667,83	2.659,06	0,00
79 Culte	287.818,61	289.482,28	254.898,27	226.136,35	231.179,37
80>86 Action Sociale	2.727.391,38	2.772.533,80	2.714.739,64	2.895.596,81	2.939.310,11
87 Santé publique et hygiène	2.718.939,30	2.881.099,66	3.265.682,15	3.436.907,42	3.531.085,49
90>92 Logement	148.045,51	151.796,91	143.145,37	147.319,75	137.142,53
93 Aménagement du territoire	123.488,88	155.200,46	172.483,60	169.684,94	166.723,24

Ventilation fonctionnelle					
Evolution des recettes ordinaires (exercice propre)					
Compte	Compte	Compte	Compte	Compte	
2014	2015	2016	2017	2018	
0 Recettes et dépenses générales	13.023.301,13	11.762.360,04	12.157.066,47	12.381.541,72	12.967.836,37
1 Administration générale	693.604,42	652.502,12	667.853,71	698.231,99	712.682,40
3 Sécurité	669.138,57	301.434,25	68.304,31	72.923,25	68.314,17
4 Voiries-communications	333.987,48	343.075,85	354.675,06	344.028,30	337.249,58
5 Industrie - commerce	1.369.982,66	1.221.075,46	1.163.199,13	948.874,91	1.038.691,09
6 Sylviculture- Agriculture	1.001.012,26	784.502,64	891.897,48	584.329,04	826.594,93
70>75 Enseignement	415.639,52	676.544,27	674.596,12	711.917,12	678.405,53
76>77 Culture et sports	350.566,72	329.979,29	330.097,05	410.976,89	333.029,63
78 Radio, télévision, presse	0,00	0,00	51.151,80	3.698,21	7.914,98
79 Culte	5,73	593,69	0,00	0,00	0,00
80>86 Action Sociale	987.250,46	946.990,58	979.122,98	966.308,70	972.247,51
87 Santé publique et hygiène	2.380.801,42	2.241.098,70	2.341.888,92	2.759.638,50	2.624.823,41
90>92 Logement	57.642,00	27.333,07	27.736,22	32.548,76	25.620,00
93 Aménagement du territoire	5.000,00	5.366,01	9.955,75	5.245,00	4.650,00

Ventilation fonctionnelle					
Evolution des dépenses extraordinaires (exercice propre)					
Compte	Compte	Compte	Compte	Compte	
2014	2015	2016	2017	2018	
0 Recettes et dépenses générales	2.420.789,48	569.005,04	862.985,93	795.874,30	2.834.298,70
1 Administration générale	242.261,86	153.047,17	246.952,79	34.924,08	84.989,62
3 Sécurité	36.683,20	7.792,04	0,00	0,00	0,00
4 Voiries-communications	444.970,49	897.592,56	1.623.217,48	920.756,65	1.417.217,05
5 Industrie - commerce	30.394,37	67.474,18	20.782,53	64.295,21	44.674,31
6 Sylviculture- Agriculture	128.702,26	0,00	1.792,93	0,00	0,00
70>75 Enseignement	65.546,48	107.414,98	78.573,34	80.004,66	770.206,14
76>77 Culture et sports	117.695,13	669.242,65	483.992,35	255.462,48	957.130,46
78 Radio, télévision, presse	0,00	0,00	0,00	0,00	0,00
79 Culte	41.809,41	35.919,95	77.265,08	69.423,66	27.201,94
80>86 Action Sociale	3.958,18	2.394,70	18.360,35	6.348,49	25.992,36
87 Santé publique et hygiène	555.957,84	475.773,60	525.502,41	570.209,07	230.402,16
90>92 Logement	29.066,41	20.918,23	145.653,36	1.845,46	20.000,00
93 Aménagement du territoire	2.350.876,31	478.054,71	43.148,09	11.771,21	43.022,07

Ventilation fonctionnelle					
Evolution des recettes extraordinaires (exercice propre)					
Compte	Compte	Compte	Compte	Compte	
2014	2015	2016	2017	2018	
0 Recettes et dépenses générales	972.229,12	118.771,78	913.473,20	1.041.499,85	1.470.135,37
1 Administration générale	376.029,77	123.562,50	563.051,22	126.160,00	628.160,52
3 Sécurité	38.483,03	0,00	0,00	0,00	0,00
4 Voiries-communications	419.245,55	1.757,20	708.565,44	7.914,85	581.309,00
5 Industrie - commerce	0,00	612,57	10.872,78	18.750,00	0,00
6 Sylviculture- Agriculture	0,00	187.962,27	0,00	0,00	0,00
70>75 Enseignement	40.006,88	0,00	61.000,00	0,00	96.276,00
76>77 Culture et sports	80.584,29	50.180,00	301.384,29	10.372,74	249.520,93
78 Radio, télévision, presse	0,00	0,00	0,00	0,00	0,00
79 Culte	21.500,00	0,00	45.500,00	0,00	23.000,00
80>86 Action Sociale	0,00	0,00	20.000,00	0,00	0,00
87 Santé publique et hygiène	834.045,21	0,00	518.869,06	0,00	134.731,83
90>92 Logement	29.066,41	0,00	0,00	0,00	20.000,00
93 Aménagement du territoire	555.160,13	0,00	37.537,30	0,00	12.022,07

BILAN**ACTIF**

ACTIFS IMMOBILISES

I. Immobilisations incorporelles**II. Immobilisations corporelles**Patrimoine immobilier

A. Terres et terrains non bâtis	220	27.410.726,37	26.684.474,27
B. Constructions et leurs terrains	221	39.612.331,05	34.537.765,68
C. Voiries	223	41.182.851,95	39.165.500,81
D. Ouvrages d'art	224	605.657,57	573.263,67
E. Cours et plans d'eau	226	922.736,90	908.459,70

Patrimoine mobilier

F. Mobilier, matériel, équipements et signalisation routière.....	230/3	1.013.344,19	1.041.743,43
G. Patrimoine artistique et mobilier divers	234	37.778,60	37.778,60

Autres immobilisations corporelles

H. Immobilisations en cours d'exécution	24	2.384.426,35	9.880.784,44
I. Droits réels d'emphythéoses et superficies.....	261	1.106.634,39	1.167.709,42
J. Immobilisations en location-financement	262/3	0,00	0,00

III. Subsidés d'investissements accordés

A. Aux entreprises privées	251	194.509,86	197.780,72
B. Aux ménages, ASBL et autres organismes	252	212.257,07	212.542,40
C. A l'Autorité supérieure.....	254	21.191,41	28.255,21
D. Aux autres pouvoirs publics	256	88.172,34	97.581,30

IV. Promesses de subsidés à recevoir, prêts

A. Promesse de subsidés à recevoir.....	270/4	2.456.841,41	3.275.940,87
B. Prêts accordés	275	6.197,33	12.394,67

V. Immobilisations financières

A. Participations et titres à revenus fixes	282/5	4.429.731,01	4.393.889,90
B. Cautionnements versés à plus d'un an	288	681,21	681,21

ACTIFS CIRCULANTS

VI. Stocks**VII. Créances à un an au plus**

A. Débiteurs	40	4.146.772,10	4.674.453,13
B. Autres créances.....	41/42	1.672.150,70	1.486.399,79
1. T.V.A. et taxes additionnelles	411/2	311.207,05	162.641,79
2. Subsidés, dons et legs et emprunts	413	955.835,59	965.286,08
3. Intérêts, dividendes et ristournes	415	16.374,75	18.341,59
4. Créances diverses	416/8	33.549,27	38.822,51
C. Récupérations des remboursements d'emprunts.....	4251	346.986,70	293.110,48
D. Récupération des prêts.....	425/8	8.197,34	8.197,34

VIII. Opérations pour compte de tiers**IX. Comptes financiers**

A. Placements de trésorerie à un an au plus	553	0,00	0,00
B. Valeurs disponibles	55	4.162.421,84	2.103.554,96
C. Paiements en cours.....	56/8	-638.089,37	-1.001.697,81

X. Comptes de régularisation et d'attente**TOTAL DE L'ACTIF**

Codes	2018	2017
21/28	121.785.414,07	122.233.597,13
21	99.345,06	17.050,83
22/26	114.276.487,37	113.997.480,02
220	27.410.726,37	26.684.474,27
221	39.612.331,05	34.537.765,68
223	41.182.851,95	39.165.500,81
224	605.657,57	573.263,67
226	922.736,90	908.459,70
230/3	1.013.344,19	1.041.743,43
234	37.778,60	37.778,60
24	2.384.426,35	9.880.784,44
261	1.106.634,39	1.167.709,42
262/3	0,00	0,00
25	516.130,68	536.159,63
251	194.509,86	197.780,72
252	212.257,07	212.542,40
254	21.191,41	28.255,21
256	88.172,34	97.581,30
27	2.463.038,74	3.288.335,54
270/4	2.456.841,41	3.275.940,87
275	6.197,33	12.394,67
28	4.430.412,22	4.394.571,11
282/5	4.429.731,01	4.393.889,90
288	681,21	681,21
30/58	9.343.255,27	7.262.710,07
301	0,00	0,00
40/42	5.818.922,80	6.160.852,92
40	4.146.772,10	4.674.453,13
41/42	1.672.150,70	1.486.399,79
411/2	311.207,05	162.641,79
413	955.835,59	965.286,08
415	16.374,75	18.341,59
416/8	33.549,27	38.822,51
4251	346.986,70	293.110,48
425/8	8.197,34	8.197,34
48/A	0	0
55/58	3.524.332,47	1.101.857,15
553	0,00	0,00
55	4.162.421,84	2.103.554,96
56/8	-638.089,37	-1.001.697,81
49/A	1.012,10	1.193.118,49
21/58	131.129.681,44	130.689.425,69

BILAN**PASSIF**

FONDS PROPRES

	Codes	2018	2017
	10/16	102.105.832,93	101.121.568,47
I'. Capital	10	33.525.640,99	33.525.640,99
II'. Résultats capitalisés	12	42.505.041,00	41.037.713,64
III'. Résultats reportés	13	1.273.009,41	1.467.327,36
A'. Des exercices antérieurs.....	1301	0,00	0,00
B'. De l'exercice précédent.....	1302	0,00	0,00
C'. Du dernier exercice.....	1303	1.273.009,41	1.467.327,36
IV'. Réserves	14	2.811.697,19	2.309.149,53
A'. Fonds de réserve ordinaire.....	14104	173.293,48	228.293,48
B'. Fonds de réserve extraordinaire.....	14105	2.638.403,71	2.080.856,05
V'. Subsidés d'investissement, dons et legs reçus	15	19.823.716,37	20.615.008,98
A'. Des entreprises privées	151	266.744,88	285.221,06
B'. Des ménages, des A.S.B.L. et autres organismes	152	60.677,75	62.847,65
C'. De l'Autorité supérieure	154	18.124.036,42	18.862.152,54
D'. Des autres pouvoirs publics	156	1.372.257,32	1.404.787,73
VI'. Provisions pour risques et charges	16	2.166.727,97	2.166.727,97
DETTES	17/49	28.100.342,75	28.705.809,49
VII'. Dettes à plus d'un an	17	22.611.138,19	22.559.298,01
A'. Emprunts à charge de la commune	171/5	20.459.538,48	20.120.343,03
B'. Emprunts à charge de l'Autorité supérieure.....	1714	2.151.599,71	2.438.954,98
C'. Emprunts à charge de tiers.....	172	0,00	0,00
D'. Dettes de location-financement.....	174	0,00	0,00
E'. Emprunts publics	176	0,00	0,00
F'. Dettes diverses à plus d'un an.....	177	0,00	0,00
G'. Garanties reçues à plus d'un an.....	178	0,00	0,00
VIII'. Dettes à un an au plus	43/6	5.474.773,85	6.129.458,37
A'. Dettes financières.....	43	2.567.779,47	2.406.982,45
1'. Remboursements d'emprunts	435	2.565.591,08	2.402.598,64
2'. Charges financières des emprunts	436	0,00	2.064,97
3'. Dettes sur comptes-courants.....	433	2.188,39	2.318,84
B'. Dettes commerciales	44	1.403.368,18	2.021.664,49
C'. Dettes fiscales, salariales et sociales	45	1.213.698,13	822.213,52
D'. Dettes diverses	464/7	289.928,07	878.597,91
IX'. Opérations pour compte de tiers	48/P	14.430,71	17.053,11
X'. Comptes de régularisation et d'attente	49/P	923.505,76	862.047,73
TOTAL DU PASSIF	10/49	131.129.681,44	130.689.425,69

COMPTE DE RESULTATS

	Codes	2018	2017
I. Charges courantes			
A. Achats de matières	60	898.590,46	988.077,22
B. Services et biens d'exploitation	61	3.272.786,97	2.860.139,43
C. Frais de personnel	62	7.122.957,37	6.914.440,87
D. Subsidés d'exploitation accordés	63	4.837.668,55	4.764.056,79
E. Remboursements des emprunts	64	2.423.784,05	2.659.178,06
F. Charges financières	65	752.253,17	813.707,69
a. Charges financières des emprunts	651/6	704.938,28	763.617,99
b. Charges financières diverses	657	46.703,59	49.621,90
c. Frais de la gestion financière	658	611,30	467,80
II. Sous-total (charges courantes)	60/65	19.308.040,57	18.999.600,06
III. Boni courant (II' - II)		477.575,94	473.824,66
IV. Charges résultant de la variation normale des valeurs de bilan, redressements et provisions			
A. Dotations aux amortissements	660	3.258.244,62	2.818.261,75
B. Réductions annuelles de valeurs	661	0,00	0,00
C. Réductions et variations des stocks	662/4	0,00	0,00
D. Redressement des récupérations des remboursements d'emprunts	665	251.450,23	246.174,59
E. Provisions pour risques et charges	666	0,00	30.000,00
F. Dotations aux amortissements des subsidés d'investissement accordés	667	107.231,30	121.317,88
V. Sous-total (charges non décaissées)	66	3.616.926,15	3.215.754,22
VI. Total des charges d'exploitation (II + V)	60/66	22.924.966,72	22.215.354,28
VII. Boni d'exploitation (VI' - VI)		1.885.603,32	1.985.861,37
VIII. Charges exceptionnelles			
A. Du service ordinaire	671	416.540,61	236.949,35
B. Du service extraordinaire	672	123.412,19	0,00
C. Charges exceptionnelles non budgétées	673	0,00	0,00
Sous-total (charges exceptionnelles)	67	539.952,80	236.949,35
IX. Dotations aux réserves			
A. Du service ordinaire	685	52.274,06	53.210,93
B. Du service extraordinaire	686	1.975.408,97	632.275,30
Sous-total des dotations aux réserves	68	2.027.683,03	685.486,23
X. Total des charges exceptionnelles et des dotations aux réserves (VIII + IX)	67/68	2.567.635,83	922.435,58
XI. Boni exceptionnel (X' - X)		0,00	0,00
XII. Total des charges (VI + X)		25.492.602,55	23.137.789,86
XIII. Boni de l'exercice (XII' - XII)		1.273.009,41	1.467.327,36
XIV. Affectation des bonis (XIII)			
A. Boni d'exploitation à reporter au bilan	69201	1.885.603,32	1.985.861,37
B. Boni exceptionnel à reporter au bilan	69202	0,00	0,00
Sous-total (affectation des résultats)	69	1.885.603,32	1.985.861,37
XV. Contrôle de balance (XII + XIV = XV')		27.378.205,87	25.123.651,23

COMPTE DE RESULTATS

	Codes	2018	2017
I'. Produits courants			
A'. Produits de la fiscalité	70	8.277.975,41	7.918.568,94
B'. Produits d'exploitation	71	5.087.612,11	4.948.836,98
C'. Subsidés d'exploitation reçus et récupérations de charges de personnel	72/73	5.850.392,53	6.039.612,40
D'. Récupération des remboursements d'emprunts	74	251.450,23	246.174,59
E'. Produits financiers	75	318.186,23	320.231,81
a'. Récupération des charges financières des emprunts et des prêts accordés	751/5	91.108,58	96.373,56
b'. Produits financiers divers	754/7	91.108,58	96.373,56
		227.077,65	223.858,25
II'. Sous-total (produits courants)	70/75	19.785.616,51	19.473.424,72
III'. Mali courant (II - II')		0,00	0,00
IV'. Produits résultant de la variation normale des valeurs de bilan, redressements, travaux internes			
A'. Plus-values annuelles	761	1.537.897,46	1.063.194,40
B'. Variations des stocks	764	0,00	0,00
C'. Redressement des cptes des remb. des emprunts	765	2.423.784,05	2.659.178,06
D'. Réductions des subsides d'investissement, des dons et legs obtenus	767	1.063.272,02	1.005.418,47
E'. Travaux internes passés à l'immobilisé	769	0,00	0,00
V'. Sous-total (produits non encaissés)	76	5.024.953,53	4.727.790,93
VI'. Total des produits d'exploitation (II' + V')	70/76	24.810.570,04	24.201.215,65
VII'. Mali d'exploitation (VI - VI')		0,00	0,00
VIII'. Produits exceptionnels			
A'. Du service ordinaire	771	50.818,84	61.603,46
B'. Du service extraordinaire	772	379.087,71	66.854,98
C'. Produits exceptionnels non budgétés	773	0,00	0,00
Sous-total (produits exceptionnels)	77	429.906,55	128.458,44
IX'. Prélèvements sur les réserves			
A'. Du service ordinaire	785	55.000,00	0,00
B'. Du service extraordinaire	786	1.470.135,37	275.443,13
Sous-total des prélèvements sur réserves	78	1.525.135,37	275.443,13
X'. Total des produits exceptionnels et des prélèvements sur réserves (VIII' + IX')	77/78	1.955.041,92	403.901,57
XI'. Mali exceptionnel (X - X')		612.593,91	518.534,01
XII'. Total des produits (VI' + X')		26.765.611,96	24.605.117,22
XIII'. Mali de l'exercice (XII - XII')		0,00	0,00
XIV'. Affectation des malis (XIII')			
A'. Mali d'exploitation à reporter au bilan	79201	0,00	0,00
B'. Mali exceptionnel à reporter au bilan	79202	612.593,91	518.534,01
Sous-total (affectation des résultats)	79	612.593,91	518.534,01
XV'. Contrôle de balance (XII' + XIV' = XV)		27.378.205,87	25.123.651,23

Commentaires

A large, empty rectangular box with a black border, intended for entering comments. It occupies most of the page below the header and above the footer.

Glossaire

Termes

Définitions:

Exercice propre	L'exercice du document allant du 1er janvier au 31 décembre
Exercices antérieurs	Les opérations antérieures à l'exercice propre
Résultat global	Le boni ou le mali de l'exercice propre cumulé avec celui des exercices antérieurs
Dépenses de transfert	Dépenses effectuées à destination de tiers à la commune (d'autres institutions, organismes, ménages ..)
Recettes de transfert	Recettes en provenance de tiers (subsides, taxes, ...)
Recettes de prestation	Recettes découlant de services payants rendus par la commune, de locations, de droits d'entrée ...
Dépenses de prélèvements	Sommes prélevées sur les excédents budgétaires par la commune pour alimenter des fonds de réserves ordinaires ou extraordinaires (pour financer des dépenses d'investissement sur fonds propres) ou des provisions (pour faire face à des charges futures importantes)
Recettes de prélèvements	Utilisation des fonds de réserve et des provisions (constitués au moyen des dépenses de prélèvement)
Ordinaire	Les recettes et dépenses nécessaires au fonctionnement de la commune (taxes, subventions , salaires,électricité,fournitures,...)
Extraordinaire	Les dépenses et leurs moyens de financement afférentes aux investissements (travaux importants, rénovations, achat de matériel et de véhicules etc ...)